




Mobiliser le langage dans toute ses dimensions : SEMAINE 1			
lundi	<p><u>Mon prénom en script</u> A1 : reconstituer son prénom en lettres scriptes</p> <p><u>Cercles de famille</u> A1 : Former des cercles concentriques</p> <p><u>Alphas</u> A1 : Écoute de l'histoire en autonomie</p>	<p><u>Mon prénom en script</u> A2 : Identifier les lettres de son prénom</p> <p><u>Alphas</u> A1 : Écoute de l'histoire en autonomie</p> <p><u>Vers l'écriture cursive</u> Gym des doigts Soleil, fléchette Le yoyo Les barreaux</p>	<p><u>Alphas</u> A1 : Écoute de l'histoire en autonomie</p> <p><u>Mon prénom en script</u> A3 : Ecrire son prénom à l'ordinateur et le décorer à l'aide de graphismes</p> <p><u>Cercle de famille</u> A1 : Former des cercles concentriques</p>
mardi	<p><u>Mon prénom en script</u> A2 : Identifier les lettres de son prénom</p> <p><u>Cercles de famille</u> A2 : Tracer des cercles concentriques</p> <p><u>Alphas</u> A2 : Vidéo de l'histoire en autonomie</p>	<p><u>Mon prénom en script</u> A1 : reconstituer son prénom en lettres scriptes</p> <p><u>Alphas</u> A2 : Vidéo de l'histoire en autonomie</p> <p><u>Cercle de famille</u> A1 : Former des cercles concentriques</p>	<p><u>Alphas</u> A2 : vidéo de l'histoire en autonomie</p> <p><u>Plan de travail</u></p> <p><u>Cercles de famille</u> A2 : Tracer des cercles concentriques</p>
jeudi	<p><u>Mon prénom en script</u> A3 : Ecrire son prénom à l'ordinateur et le décorer à l'aide de graphismes</p> <p><u>Vers l'écriture cursive</u> Gym des doigts Soleil, fléchette Le yoyo Les barreaux</p> <p><u>Alphas</u> A3 : compréhension orale de l'histoire</p>	<p><u>Plan de travail</u></p> <p><u>Alphas</u> A3 : compréhension orale de l'histoire</p> <p><u>Cercles de famille</u> A2 : Tracer des cercles concentriques</p>	<p><u>Alphas</u> A3 : compréhension orale de l'histoire</p> <p><u>Mon prénom en script</u> A1 : reconstituer son prénom en lettres scriptes</p> <p><u>Cercle de famille</u> A3 : peindre des cercles concentriques</p>
vendredi	<p><u>Mon prénom en script :</u> Plan de travail</p> <p><u>Cercle de famille</u> A3 : peindre des cercles concentriques</p> <p><u>Alphas</u> A4 : compréhension écrite de l'histoire</p>	<p><u>Mon prénom en script</u> A3 : Ecrire son prénom à l'ordinateur et le décorer à l'aide de graphismes</p> <p><u>Alphas</u> A4 : compréhension écrite de l'histoire</p> <p><u>Cercle de famille</u> A3 : peindre des cercles concentriques</p>	<p><u>Alphas</u> A4 : compréhension écrite de l'histoire</p> <p><u>Mon prénom en script</u> A2 : Identifier les lettres de son prénom</p> <p><u>Vers l'écriture cursive</u> Gym des doigts Soleil, fléchette Le yoyo Les barreaux</p>




Mobiliser le langage dans toutes ses dimensions : SEMAINE 2			
lundi	<p><u>Alphabet en script</u> A1 : Décorer une lettre avec des graphismes</p> <p><u>Cercles de famille</u> A5 : Tracer des cercles concentriques en miniaturisant son geste sur des bandes noires</p> <p><u>Alphas</u> A1 : caractéristiques des alphas</p>	<p><u>Alphabet en script</u> A2 : ordonner les lettres de l'alphabet en script</p> <p><u>Alphas</u> A1 : caractéristiques des alphas</p> <p><u>Vers l'écriture cursive</u> Les fleurs Les yeux</p>	<p><u>Alphas</u> A1 : caractéristiques des alphas</p> <p><u>Alphabet en script</u> A3 : associer les lettres de l'alphabet en script et en capitales</p> <p><u>Cercle de famille</u> A4 : Tracer des cercles concentriques en miniaturisant son geste</p>
mardi	<p><u>Alphabet en script</u> A3 : associer les lettres de l'alphabet en script et en capitales</p> <p><u>Cercles de famille</u> A4 : Tracer des cercles concentriques en miniaturisant son geste</p> <p><u>Alphas</u> A2 : caractéristiques des alphas</p>	<p><u>Alphabet en script</u> A1 : Décorer une lettre avec des graphismes</p> <p><u>Alphas</u> A2 : caractéristiques des alphas</p> <p><u>Plan de travail</u></p>	<p><u>Alphas</u> A2 : caractéristiques des alphas</p> <p><u>Alphabet en script</u> : A2 : ordonner les lettres de l'alphabet en script</p> <p><u>Cercles de famille</u> A5 : Tracer des cercles concentriques en miniaturisant son geste sur des bandes noires</p>
jeudi	<p><u>Alphabet en script</u> A2 : ordonner les lettres de l'alphabet en script</p> <p><u>Vers l'écriture cursive</u> Les fleurs Les yeux</p> <p><u>Alphas</u> Autonomie : faire deviner les alphas entre eux</p>	<p><u>Alphabet en script</u> A2 : ordonner les lettres de l'alphabet en script</p> <p><u>Alphas</u> Autonomie : faire deviner les alphas entre eux</p> <p><u>Cercles de famille</u> A4 : Tracer des cercles concentriques en miniaturisant son geste</p>	<p><u>Alphas</u> Autonomie : faire deviner les alphas entre eux</p> <p><u>Alphabet en script</u> A1 : Décorer une lettre avec des graphismes</p> <p><u>Cercle de famille</u> A3 : peindre des cercles concentriques</p>
vendredi	<p><u>Plan de travail</u></p> <p><u>Vagues dans tous les sens</u> A1 : tracer des lignes sinueuses à partir d'un inducteur</p> <p><u>Alphas</u> Jeu de la sorcière</p>	<p><u>Alphabet en script</u> A3 : associer les lettres de l'alphabet en script et en capitales</p> <p><u>Alphas</u> Jeu de la sorcière</p> <p><u>Cercle de famille</u> A5 : Tracer des cercles concentriques en miniaturisant son geste sur des bandes noires</p>	<p><u>Alphas</u> Jeu de la sorcière</p> <p><u>Plan de travail</u></p> <p><u>Vers l'écriture cursive</u> Les fleurs Les yeux</p>

Mobiliser le langage dans toutes ses dimensions : SEMAINE 3			
lundi	<p><u>Association de lettres</u> A1 : bande de l'alphabet <u>Vagues dans tous les sens</u> A2 : Je trace des lignes sinueuses sans inducteur <u>Alphas</u> A3 : Trouver le bon alpha</p>	<p><u>Association de lettres</u> A2 : jeu les moufles <u>Alphas</u> A3 : trouver le bon alpha <u>Vers l'écriture cursive</u> Le bulldozer Les bébés animaux</p>	<p><u>Alphas</u> A3 : trouver le bon alpha <u>Association de lettres</u> A3 : jeu les sapins <u>Vagues dans tous les sens</u> A1 : tracer des lignes sinueuses à partir d'un inducteur</p>
mardi	<p><u>Association de lettres</u> A2 : jeu les moufles <u>Vagues dans tous les sens</u> A3 : tracer des lignes sinueuses en miniaturisant le geste <u>Alphas</u> Fiche 3</p>	<p><u>Association de lettres</u> A1 : bande de l'alphabet <u>Alphas</u> <u>Vagues dans tous les sens</u> A1 : tracer des lignes sinueuses avec inducteur</p>	<p><u>Alphas</u> <u>Plan de travail</u> <u>Vagues dans tous les sens</u> A2 : je trace des lignes sinueuses sans inducteur</p>
jeudi	<p><u>Alphabet en script</u> A2 : ordonner les lettres de l'alphabet en script <u>Vers l'écriture cursive</u> Le bulldozer Les bébés animaux <u>Alphas</u> Fiche 4</p>	<p><u>Plan de travail</u> <u>Alphas</u> <u>Vagues dans tous les sens</u> A2 : tracer des lignes sinueuses sans inducteur</p>	<p><u>Alphas</u> <u>Association de lettres</u> A1 : bande de l'alphabet <u>Vagues dans tous les sens</u> A3 : tracer des lignes sinueuses en miniaturisant le geste</p>
vendredi	<p><u>Plan de travail</u> <u>Vagues dans tous les sens</u> A4 : tracer des lignes sinueuses en miniaturisant le geste <u>Alphas</u> Fiche 5</p>	<p><u>Association de lettres</u> A3 : jeu les sapins <u>Alphas</u> <u>Vagues dans tous les sens</u> A3 : tracer des lignes sinueuses en miniaturisant le geste</p>	<p><u>Alphas</u> <u>Association de lettres</u> A2 : jeu les moufles <u>Vers l'écriture cursive</u> Le bulldozer Les bébés animaux</p>

Mobiliser le langage dans toutes ses dimensions : SEMAINE 4			
lundi	<p><u>Enroulé</u> A1 : Enrouler des bandes de papier</p> <p><u>Dessins à spirales</u> A1 : Fond</p> <p><u>Alphas</u> Fiche 6 (voyelles)</p>	<p><u>Dessin à spirales</u> A1 : Fond</p> <p><u>Vers l'écriture cursive</u> Le gribouillage Le coloriage</p>	<p><u>Plan de travail</u></p> <p><u>Enroulé</u> A1 : Enrouler des bandes de papier</p>
mardi	<p><u>Enroulé</u> A2 : tracer une spirale en respectant la trajectoire donnée</p> <p><u>Dessins à spirales</u> A2 : dessiner des éléments et tracer des spirales pour enrichir son dessin</p> <p><u>Alphas</u> Fiche 7 (consonnes)</p>	<p><u>Enroulé</u> A1 : Enrouler des bandes de papier</p> <p><u>Plan de travail</u></p>	<p><u>Enroulé</u> A2 : tracer une spirale en respectant une trajectoire donnée</p> <p><u>Dessin à spirales</u> A1 : Fond</p>
jeudi	<p><u>Enroulé</u> A3 : tracer des spirales dans les deux sens</p> <p><u>Vers l'écriture cursive</u> Le gribouillage Le coloriage</p>	<p><u>Enroulé</u> A2 : tracer une spirale en respectant une trajectoire donnée</p> <p><u>Dessins à spirales</u> A2 : dessiner des éléments et tracer des spirales dans les deux sens</p>	<p><u>Dessins à spirales</u> A2 : dessiner des éléments et tracer des spirales dans les deux sens</p> <p><u>Enroulé</u> A3 : tracer des spirales dans les deux sens</p>
vendredi	<p><u>Plan de travail</u></p> <p><u>Enroulé</u> A4 : tracer des spirales en miniaturisant son geste</p>	<p><u>Enroulé</u> A3 : tracer des spirales dans les deux sens</p> <p><u>Dessins à spirales</u> A3 : tracer des spirales en miniaturisant avec un feutre noir</p>	<p><u>Plan de travail</u></p> <p><u>Vers l'écriture cursive</u> Le gribouillage Le coloriage</p>

Mobiliser le langage dans toutes ses dimensions : SEMAINE 5			
lundi	<p><u>Nuancier de sapin</u> A1 : Tracer des graphismes</p> <p><u>Dessin à spirales</u> A3 : tracer des spirales en miniaturisant avec un feutre noir</p> <p><u>Alphas</u> A1 : le bruit des alphas voyelles</p>	<p><u>Enroulé</u> A4 : tracer des spirales en miniaturisant son geste</p> <p><u>Vers l'écriture cursive</u> Les cerceaux Les pelotes</p>	<p><u>Dessin à spirales</u> A3 : tracer des spirales en miniaturisant avec un feutre noir</p> <p><u>Enroulé</u> A4 : tracer des spirales en miniaturisant son geste</p>
mardi	<p><u>Nuancier de sapin</u> A2 : tracer des graphismes en miniaturisant</p> <p><u>La lettre au père Noël</u> A1 : la lettre en dictée à l'adulte</p> <p><u>Alphas</u> A2 : le jeu du tunnel</p>	<p><u>Nuancier de sapin</u> A1 : Tracer des graphismes</p> <p><u>Plan de travail</u></p>	<p><u>La lettre au père Noël</u> A1 : la lettre en dictée à l'adulte</p> <p><u>Nuancier de sapin</u> A1 : tracer des graphismes</p>
jeudi	<p><u>La lettre au père Noël</u> A2 : copier la lettre</p> <p><u>Vers l'écriture cursive</u> Les cerceaux Les pelotes</p> <p><u>Alphas</u> A3 : alphas voyelles miniatures</p>	<p><u>Nuancier de sapin :</u> A2 : tracer des graphismes en miniaturisant</p> <p><u>La lettre au père Noël</u> A1 : la lettre en dictée à l'adulte</p>	<p><u>La lettre au père Noël</u> A2 : copier la lettre</p> <p><u>Nuancier de sapin</u> A2 : tracer des graphismes en miniaturisant</p>
vendredi	<p><u>Plan de travail</u></p> <p><u>Dans la hotte du père Noël</u> A1 : commencer à écrire seuls des mots</p> <p><u>Alphas</u> A4 : alphas consonnes miniatures</p>	<p><u>Dans la hotte du père Noël</u> A1 : commencer à écrire seuls des mots</p> <p><u>La lettre au père Noël</u> A2 : copier la lettre</p>	<p><u>Vers l'écriture cursive</u> Les cerceaux Les pelotes</p> <p><u>Plan de travail</u></p>

Mobiliser le langage dans toutes ses dimensions : SEMAINE 6			
lundi	<p><u>Il neige à gros flocons</u> A1 : former un flocon avec du matériel</p> <p><u>Bonne et heureuse année</u> A1 : écrire des phrases entre deux lignes</p> <p><u>Alphas</u> Fiche 8</p>	<p><u>Bonne et heureuse année</u> A1 : écrire des phrases entre deux lignes</p> <p><u>Vers l'écriture cursive</u> Les petites boucles Les grandes boucles</p>	<p><u>Dans la hotte du père Noël</u> A1 : commencer à écrire seuls des mots</p> <p><u>Il neige à gros flocons</u> A1 : former un flocon avec du matériel</p>
mardi	<p><u>Il neige à gros flocons</u> A2 : tracer des flocons</p> <p><u>Bonne et heureuse année</u> A2 : décorer une carte de vœux</p> <p><u>Alphas</u> Fiche 9</p>	<p><u>Il neige à gros flocons</u> A1 : former un flocon avec du matériel</p> <p><u>Plan de travail</u></p>	<p><u>Bonne et heureuse année</u> A1 : décorer une carte de vœux</p> <p><u>Il neige à gros flocons</u> A2 : tracer des flocons</p>
jeudi	<p><u>Il neige à gros flocons</u> A3 : tracer des flocons en miniaturisant</p> <p><u>Vers l'écriture cursive</u> Les petites boucles Les grandes boucles</p> <p><u>Alphas</u> Fiche 10</p>	<p><u>Il neige à gros flocons</u> A2 : tracer des flocons</p> <p><u>Bonne et heureuse année</u> A2 : décorer une carte de vœux</p>	<p><u>Bonne et heureuse année</u> A2 : décorer une carte de vœux</p> <p><u>Il neige à gros flocons</u> A3 : tracer des flocons en miniaturisant</p>
vendredi	<p><u>Plan de travail</u></p> <p><u>Alphas</u> Fiche 11</p>	<p><u>Il neige à gros flocons</u> A3 : tracer des flocons en miniaturisant</p>	<p><u>Plan de travail</u></p> <p><u>Vers l'écriture cursive</u> Les petites boucles Les grandes boucles</p>

Mobiliser le langage dans toutes ses dimensions : SEMAINE 7			
lundi	<p><u>Alphas</u> : sac</p> <p>Évaluation 1</p> <p><u>Vers l'écriture cursive</u> Les petites pointes Les grandes pointes</p>	<p><u>Alphas</u> : sac</p> <p>Évaluation 1</p> <p><u>Vers l'écriture cursive</u> Les petites pointes Les grandes pointes</p>	<p><u>Alphas</u> : sac</p> <p>Évaluation 1</p> <p><u>Vers l'écriture cursive</u> Les petites pointes Les grandes pointes</p>
mardi	<p><u>Alphas</u> : sac</p> <p>Évaluation 2</p> <p><u>Vers l'écriture cursive</u> Le saut</p>	<p><u>Alphas</u> : sac</p> <p>Évaluation 2</p> <p><u>Vers l'écriture cursive</u> Le saut</p>	<p><u>Alphas</u> : sac</p> <p>Évaluation 2</p> <p><u>Vers l'écriture cursive</u> Le saut</p>
jeudi	<p><u>Alphas</u> : sac</p> <p>Évaluation 3</p> <p><u>Vers l'écriture cursive</u> Le e</p>	<p><u>Alphas</u> : sac</p> <p>Évaluation 3</p> <p><u>Vers l'écriture cursive</u> Le e</p>	<p><u>Alphas</u> : sac</p> <p>Évaluation 3</p> <p><u>Vers l'écriture cursive</u> Le e</p>
vendredi	<p><u>Alphas</u> : sac</p> <p>Évaluation 4</p> <p><u>Vers l'écriture cursive</u> Le l</p>	<p><u>Alphas</u> : sac</p> <p>Évaluation 4</p> <p><u>Vers l'écriture cursive</u> Le l</p>	<p><u>Alphas</u> : sac</p> <p>Évaluation 4</p> <p><u>Vers l'écriture cursive</u> Le l</p>